

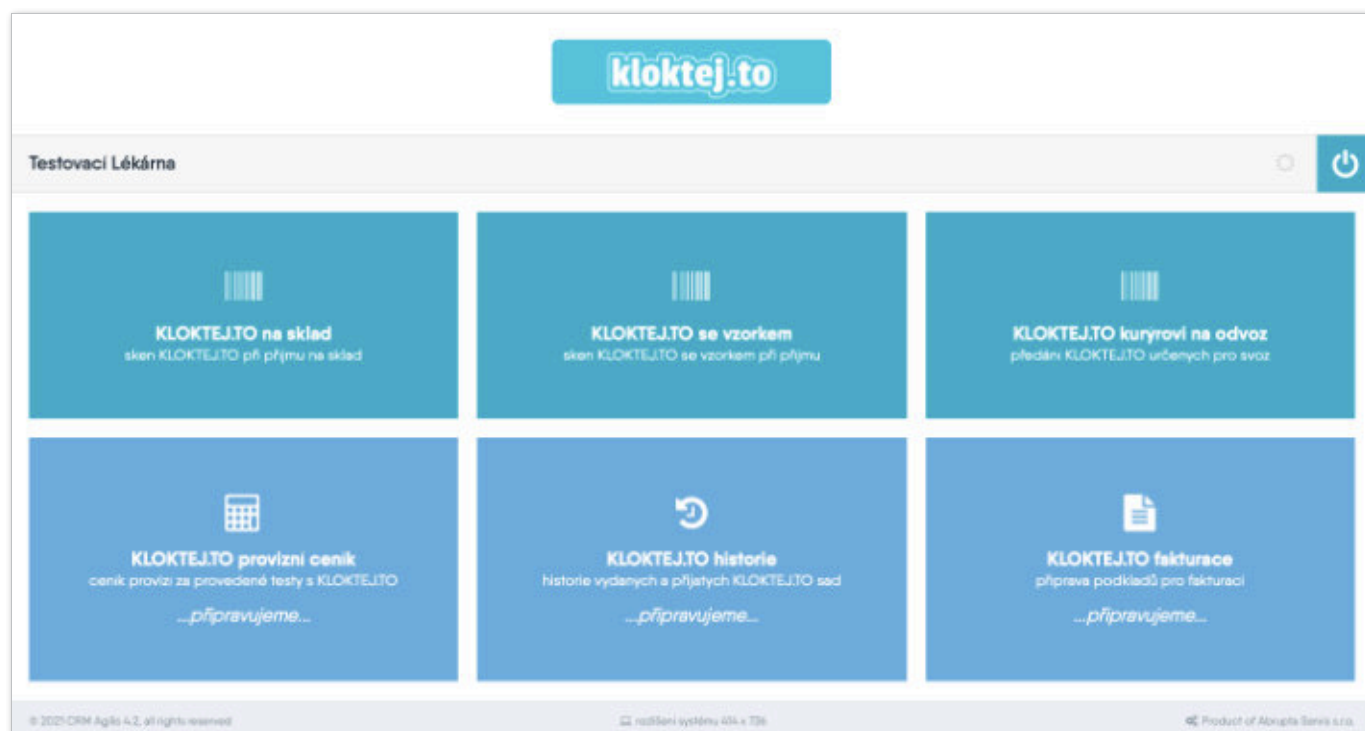
1. PŘEDSTAVENÍ WEBOVÉ APLIKACE TRASA

Webová aplikace **TRASA** je aplikační platforma umožňující správu a přehled nad aktivním využíváním samoodběrové sady **KLOKTEJ.TO**.

Webová aplikace **TRASA** je navržena pro primární práci na chytrých mobilních telefonech, ale může být využívána také plnohodnotně na desktopových počítačích či noteboocích.

Pro své fungování potřebuje pouze poslední verze běžně dostupných nejpoužívanějších prohlížečů jako například **Chrome** či **Safari** a stabilní **připojení k internetu**.

Aplikační prostředí na mobilním telefonu ►
Aplikační prostředí na desktopu ▼



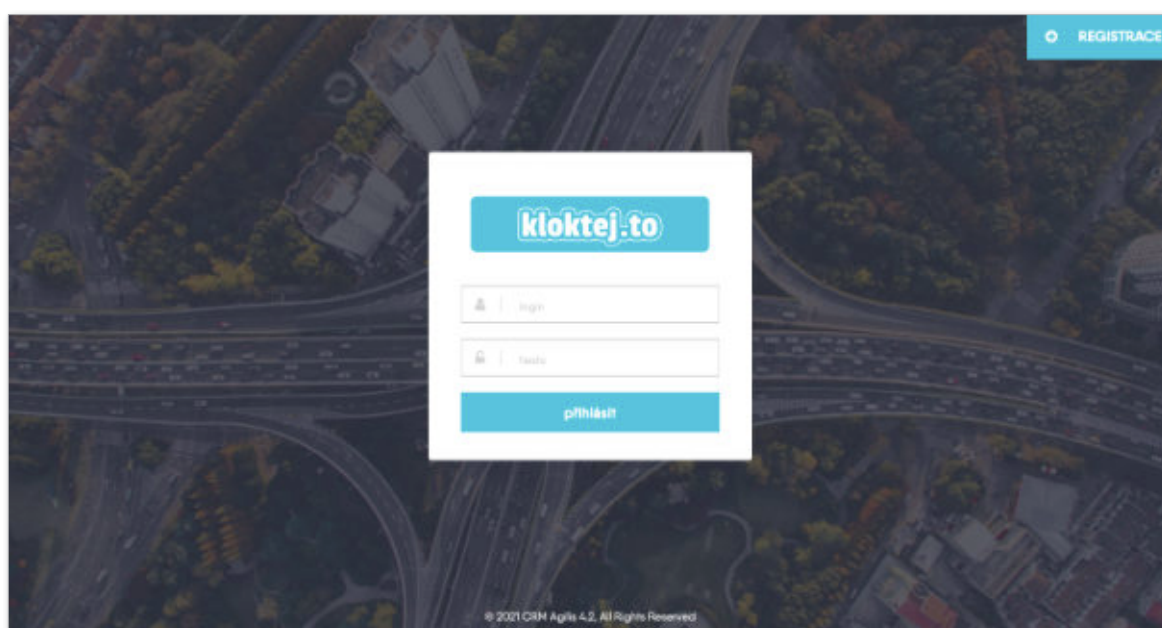
2. REGISTRACE

Postup registrace lékárny do systému **KLOKTEJ.TO**.

Při registraci vyplňte všechny uvedené formulářová pole, které jsou označeny jako nezbytné.

Pokud registrujete více provozoven ze skupiny, uvádějte pro každou provozovnu **unikátní email**, jelikož email slouží jako login pro následné přihlášení.

Registrovat se můžete na adrese <https://trasa.kloktej.to>



Úvodní obrazovka pro přihlášení do systému ▲

Obrazovka registrace nové lékárny do systému ▼

3. PŘÍJEM DO LÉKÁRNY

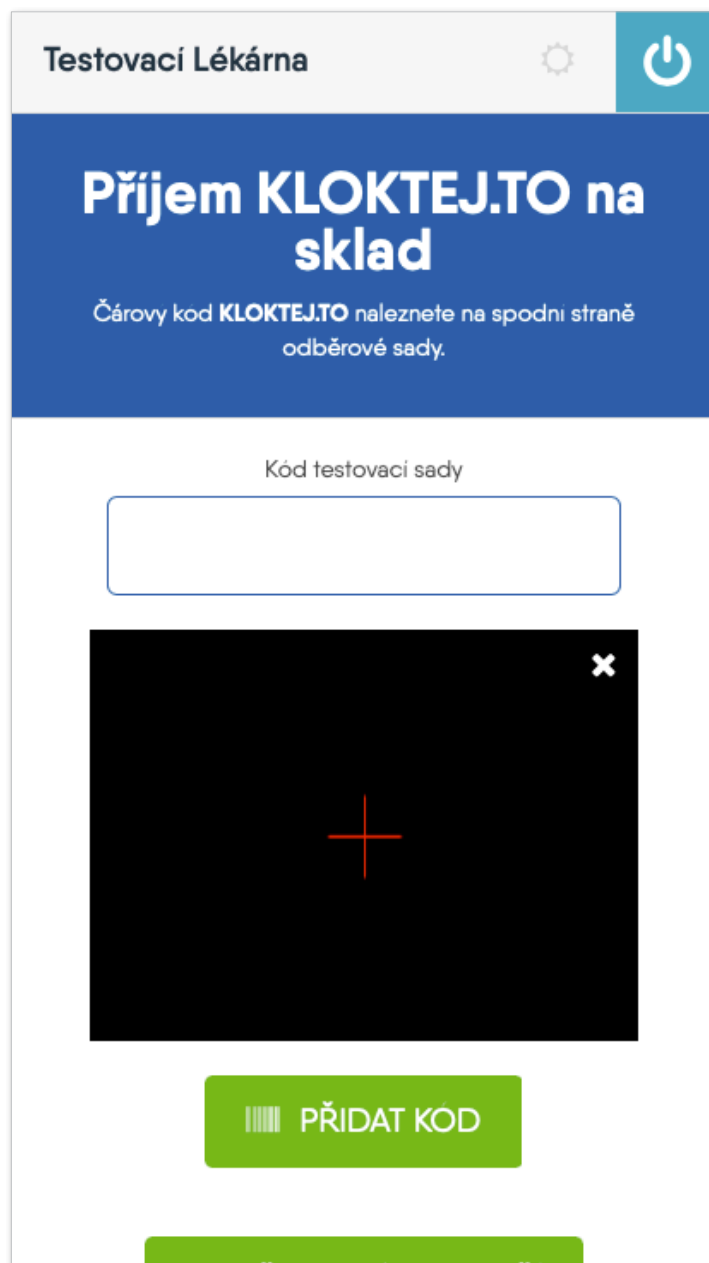
Samoodběrové sady **KLOKTEJ.TO** si objednávejte u lékárenského velkoobchodu **PHARMOS**, který Vám následně doručí objednané samoodběrové sady **KLOKTEJ.TO** pravděpodobně spolu s dalším objednaným zbožím.

Abychom mohli přiřadit konkrétní samoodběrové sady **KLOKTEJ.TO** k Vaší lékárně a následně Vám počítat odměny a bonusy za prodej, potřebujeme aby jste dodané sady zaregistrovali v našem systému. Nemusíte mít obavu půjde to rychle.

Přidávání dodaných sad do našeho systému je zcela jednoduché a systém Trasa umožňuje více vstupních cest.

Pro mobilní telefony doporučujeme využít naši čtečku čárových kódů, která se aktivuje při kliknutí na položku v hlavním menu - **KLOKTEJ.TO na sklad**. V tomto případě stačí systémově souhlasit, že webová aplikace může použít fotoaparát. Případně můžete kód zapsat na systémové klávesnici.

Pro desktopy doporučujeme využívat ruční čtečku čárových kódů. Případně můžete kód zapsat na klávesnici.



Obrazovka pro příjem sad do systému ►

4. PŘÍJEM BIOLOGICKÉHO VZORKU

Připravili jsme pro Vaši lékárnu **POSTUP**, jak správně od zákazníka převzít a uložit samoodběrovou sadu **KLOKTEJ.TO** obsahující biologický vzorek – doporučujeme pro případné kontroly mít tento **POSTUP** (PŘÍJEM A ULOŽENÍ BIOLOGICKÉHO VZORKU V PROSTŘEDÍ LÉKÁRNY) k dispozici.

Ke stažení je na stránce <https://www.kloktej.to/pro-lekarny.html>

Pro příjem biologického vzorku můžete využít stejného postupu, jako při příjmu sad do systému, tedy pomocí naší čtečky čárových kódů, ruční čtečky čárových kódů a nebo zapsat na klávesnici. Následně ještě uveďte určeného kurýra, kam se biologický vzorek sveze.

Pro převzetí biologického vzorku je nezbytné aby měl zákazník již vyplněnou digitální žádanku.

Pokud digitální žádanka není vyplněna - systém vás na to sám upozorní při zadávání kódu sady a vyzve vás, abyste danou sadu nepřebírali.

Obrazovka pro příjem vzorku do systému ►

5. PŘEDÁNÍ DOPRAVCI (SVOZ)

Pro předání vzorků kurýrovi klikněte na položku menu **Předání KLOKTEJ.TO kurýrovi** a systém sám pozná, kolik vzorků máte připraveno k předání. Případně můžete finální počet vzorků pro předání upravit podle skutečného stavu.

Vyplňte identifikátor kurýra, abychom mohli při reversní kontrole pohybu vzorků, zjistit, kdo a v jakém čase měl zodpovědnost za vzorky.

Zvolení identifikátoru je zcela na vás.

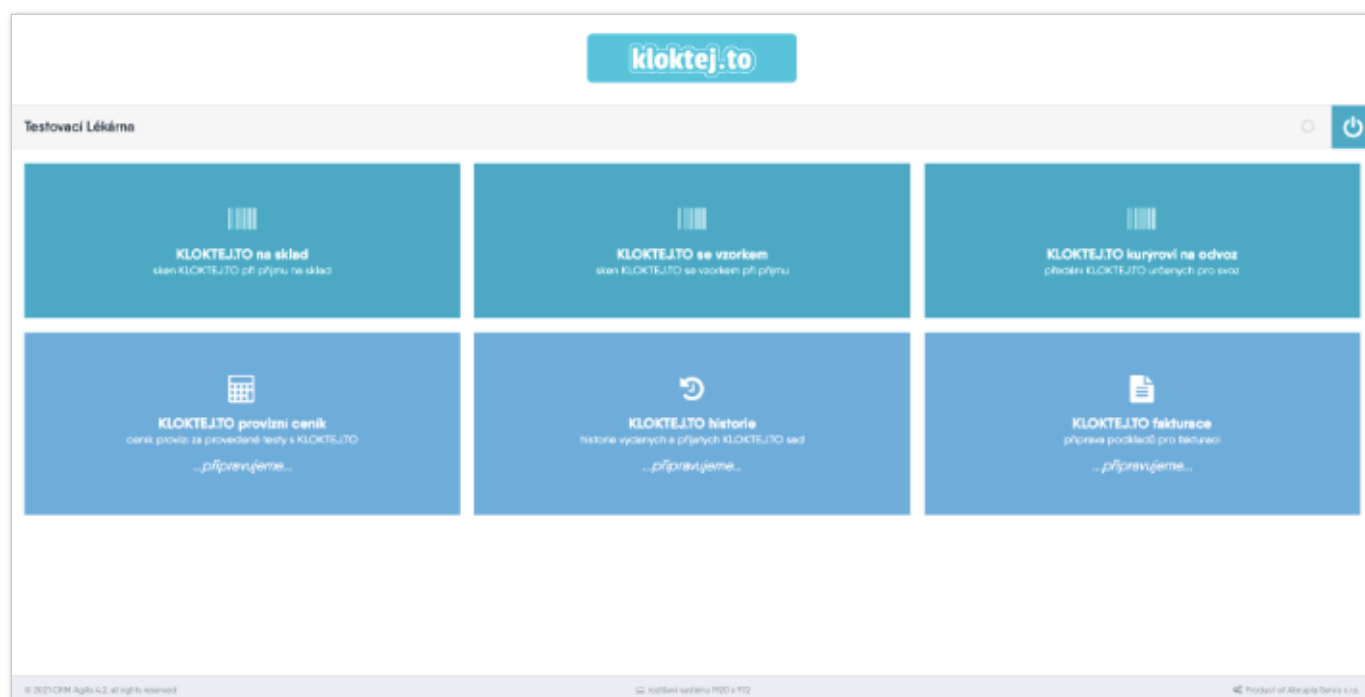
Následně stačí aby řidič potvrdil převzetí vzorků kliknutím na tlačítko **POTVRDIT PŘEVZETÍ**.

The screenshot shows a mobile application interface for 'Testovací Lékárna'. At the top, there is a header with the text 'Testovací Lékárna', a gear icon for settings, and a power icon. Below the header is a blue banner with the title 'Předání KLOKTEJ.TO kurýrovi' and a sub-header 'Potvrďte počet KLOKTEJ.TO, které předáváte kurýrovi a запиšte jeho identifikátor. Standardně stačí telefonní číslo.' Below the banner, there is a section for 'Počet KLOKTEJ.TO k předání' with a numeric input field containing '5' and green arrow buttons for navigation. Below that is a section for 'Identifikátor kurýra' with a text input field containing 'PHARM 604123456'. At the bottom of the form, there are two buttons: a green button with a truck icon and the text 'POTVRDIT PŘEVZETÍ', and a blue button with a back arrow icon and the text 'ZPĚT NA UVOD'. The footer contains copyright information: '© 2021 CRM Agilis 4.2, all rights reserved', 'rozlíšení systému 1920 x 972', and 'Product of Abruption Servis s.r.o.'

Obrazovka pro předání vzorků kurýrovi ►

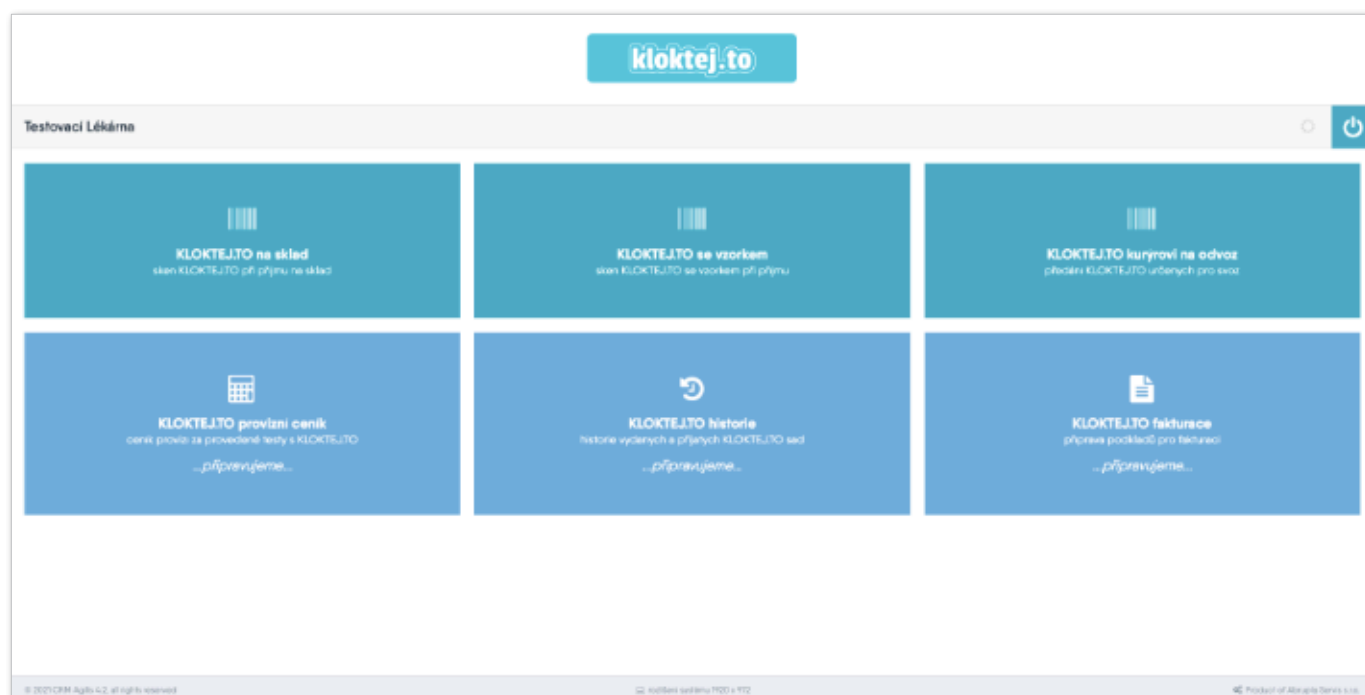
6. CENÍK ODMĚN

Na nových funkcionalitách neustále pracujeme...



7. STATISTIKA A TRASOVÁNÍ

Na nových funkcionalitách neustále pracujeme...



8. PODKLADY PRO FAKTURACI

Na nových funkcionalitách neustále pracujeme...

